




地政電子謄本申領



Kiosk畫面




FamiPort  服務
資料輸入 ▶ 列印項目確認 ▶ 列印繳費單至櫃台繳費

 回服務



2015/07/15
10:46

 回首頁



中華電信股份有限公司
Chunghwa Telecom Co., Ltd.



平台服務條款

請詳細閱讀下列條款
閱讀條款完畢後，請勾選按同意

三、自然人憑證持卡人義務

(一) 自然人憑證持卡人須確實遵守自然人憑證用戶約定條款。請至自然人憑證管理中心網站查詢 (<http://moica.nat.gov.tw/download/File/html/Agreement.htm>)。

四、使用者使用本專區義務

(一) 使用者依規定申請自然人憑證後，除自然人憑證過期、停用、廢止或有特別規定者外，將可享受本專區完整服務。

(二) 本專區各項服務僅提供自然人憑證持卡人本人使用。

(三) 為使本專區提供之服務順利執行，請同意遵守下列幾點事項：

1、於各服務中提供正確、現有且完整的資訊。

2、若使用者提供錯誤、過時或缺漏之個人資料，或該服務提供機關（單位）認為使用者所提供之資料為錯誤、過時或缺漏，該服務提供機關（單位）擁有暫停或終止使用者對該服務之申請。

內政部憑證管理中心

免付費客服專線：0800-080-117

服務時間：上午7點至晚上11點

條款更新日期：2014-01-17



已詳細閱讀條款



2015/07/15
10:47

服務選單



FamiPort  服務
資料輸入 ▶ 列印項目確認 ▶ 列印繳費單至遠台繳費

回服務

申請個人
戶籍謄本

申請全戶
戶籍謄本

地政電子
謄本申領

國民年金
繳費證明
列印

健保
繳費證明
查詢/列印



2015/07/15
10:48

↑ 上一頁




中華電信股份有限公司
Chunghwa Telecom Co., Ltd.



地政電子謄本申辦服務條款

請詳細閱讀下列條款
閱讀條款完畢後，請勾選按同意

- (二) 便利超商代收手續費：每筆申領新台幣10元
 - (三) 電子謄本列印費：每張2元(有列印需求時支付)
 - 七、 申請人使用本服務所產生之費用，不得主張拒繳或要求退費
 - 八、 申請人於申領事項外致生之損害，應自行負責。
 - 九、 中華電信免費地政客服電話：0800-080-212
 - 十、 中華電信開立電子發票作業係根據財政部102年8月22日台財資字第1020002795號令公告修正「電子發票作業要點」辦理。
 - (一) 申請人消費之電子發票將於24小時內上傳至財政部電子發票整合服務平台。
 - (二) 消費者若需查詢電子發票資料、索取紙本電子發票或進行發票歸戶，請至「中華電信電子發票系統」網站。
 - (三) 消費者發票中獎通知作業：
 - (1) 已歸戶的發票：由「財政部電子發票整合服務平台」負責後續通知作業。
 - (2) 未歸戶的發票：中華電信依財政部提供中獎清冊後二日內，以電子郵件通知貴客戶。消費者得於通知日起二日內至「中華電信電子發票系統」網站，確認或變更中獎之統一發票寄送地址。中華電信將於開獎日翌日起十日內，掛號寄送電子發票證明聯以供兌獎，相關說明詳見「中華電信電子發票系統」網站。
- 條款更新日期：2015-05-26



已詳細閱讀條款



2015/07/15
10:48

↑ 上一頁



操作說明(尚未提供)


操作說明

1. 您要申請地籍(圖)謄本，請點選「申辦案件」鍵。
2. 如果您已完成地籍(圖)謄本申請，因申辦約需5到10分鐘，系統將於完成後以簡訊通知。
3. 收到案件完成通知後請點選「案件繳費」鍵，繳費後即可進行謄本列印。
4. 如果您需要列印謄本，請點選「謄本列印」鍵。
5. 如果有您不需輸入欄位請直接按「確定」或「下一步」，例如：申請地籍圖就不需要輸入「建號」。
6. 本系統地籍圖謄本暫不提供 數值區列印界址點及坐標表

待更新

確認

待更新



↑ 上一頁

2015/07/17
11:58

服務項目



FamiPort  服務
資料輸入 ▶ 列印項目確認 ▶ 列印繳費單至櫃台繳費

◀ 回服務

申辦案件

案件繳費

謄本列印



2015/07/15

10:48

↑ 上一頁



中華電信股份有限公司
Chunghwa Telecom Co., Ltd.

申請 - 申辦謄本選單(尚未提供)



FamiPort  服務
資料輸入 ▶ 列印項目清單 ▶ 列印繳費單至櫃台繳費

回服務

登記謄本

地籍圖謄本
(原比例尺)

建物測量
成果圖謄本

待更新

2015/07/15
10:49

↑ 上一頁



中華電信股份有限公司
Chunghwa Telecom Co., Ltd.

持卡人身分證字號



請輸入憑證持卡人身分證字號

輸入範例：A123456789

確 認

Q	W	E	R	T	Y	U	I	O	P	1	2	3
A	S	D	F	G	H	J	K	L		4	5	6
Z	X	C	V	B	N	M				7	8	9
										← 倒退	清除	← 0 →

2015/07/15

10:49

↑ 上一頁

提示插入憑證



FamiPort 服務

資料輸入

列印憑證

列印帳單

回服務

請於螢幕下方插入**自然人憑證**

晶片請朝上，朝內插入讀卡槽，交易完成前請勿拔取卡片

1.請插入自然人憑證卡
(晶片朝上朝內)

2.卡片插入後請按**確認**鍵

FamiPort

確 認

2015/07/15
10:50

↑ 上一頁



輸入憑證PIN碼

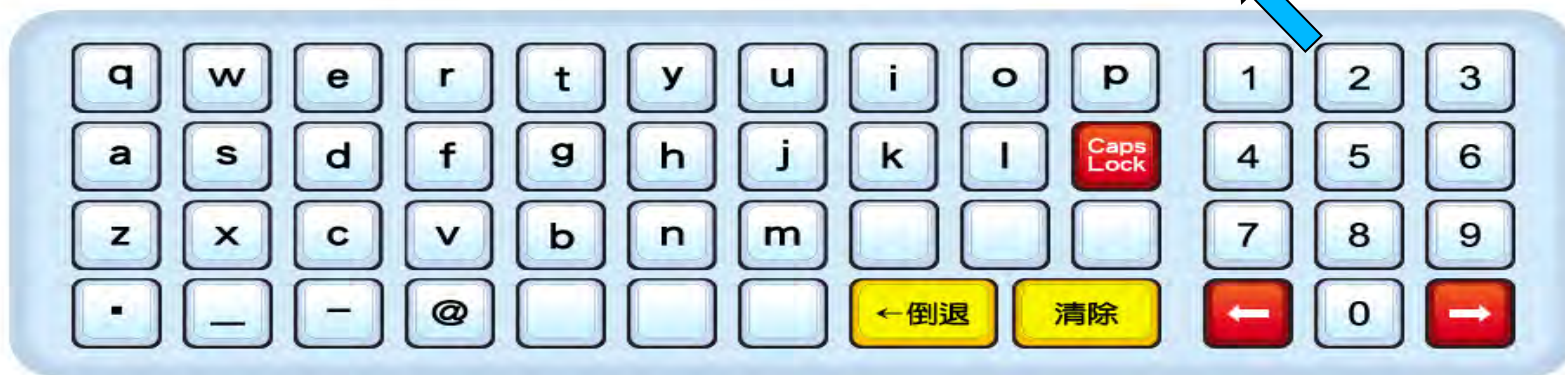


FamiPort 服務
資料輸入 ▶ 列印項目清單 ▶ 列印繳費單至各櫃台繳費

回服務

請輸入憑證PIN碼
(請插入自然人憑證)

確認



2015/07/15

10:50

↑ 上一頁



中華電信股份有限公司
Chunghwa Telecom Co., Ltd.

顯示憑證檢查中



請輸入憑證PIN碼
(請插入自然人憑證)

..... **確 認**

網頁處理中，請稍後

q	w	e		1	2	3
a	s	d		4	5	6
z	x	c		7	8	9
.	-	-	@	← 倒退	清除	← 0 →

2015/07/15

10:51

申請資料 - 縣市



FamiPort 服務
資料輸入 ▶ 列印項目清單 ▶ 列印繳費單至櫃台繳費

回服務

請輸入申請資料地址

地址： 縣 / 市

鄉鎮市區

確 認

2015/07/15

10:51

↑ 上一頁



申請用途



請選擇申請用途

選取	申請用途
<input type="checkbox"/>	購屋、貸款專用
<input type="checkbox"/>	處理訴訟案件
<input type="checkbox"/>	自行參考
<input type="checkbox"/>	政府機關申請案或貸款案使用
<input type="checkbox"/>	其他

確認輸入



2015/07/15
10:52

↑ 上一頁

若申請用途為政府機關申請案或貸款案使用



請選擇政府單位

選取	政府單位
<input type="checkbox"/>	內政部
<input type="checkbox"/>	交通部
<input type="checkbox"/>	經濟部
<input type="checkbox"/>	法務部
<input type="checkbox"/>	財政部

全部項目 19筆 第 1 頁 / 共 4 頁

確認輸入

2015/07/15
10:52

↑ 上一頁



段/小段(1)

FamiPort 服務

資料輸入 ▶ 列印項目清單 ▶ 列印繳費單至櫃台繳費

回服務

請輸入段 / 小段

新北市 板橋區

段號

確認

2015/07/15

10:52

↑ 上一頁



中華電信股份有限公司
Chunghwa Telecom Co., Ltd.



段/小段(2)

FamiPort 服務

資料輸入 > 列印項目清單 > 列印繳費單至櫃台繳費

回服務

新北市 板橋區

查詢段 / 小段



振興段

永安段

龍安段

新板段一小段

新板段二小段

新板段三小段



11
/
12



2015/07/15

10:53

↑ 上一頁



中華電信股份有限公司
Chungwa Telecom Co., Ltd.



直接輸入段號(1)

請輸入段號

Input field:

1	2	3	← 倒退
4	5	6	清除
7	8	9	確認
←	0	→	

2015/07/15
10:55

↑ 上一頁



直接輸入段號(2)



請輸入段號

訊息

 您輸入的段號為新板段三小段

確認 取消



2015/07/15
10:56

↑ 上一頁



登記謄本 - 部別

請輸入部別

選取	部別
<input type="checkbox"/>	所有權個人全部
<input type="checkbox"/>	全部 (土地/建物)

全部項目 2筆 第 1 頁 / 共 1 頁

確認輸入

2015/07/15
12:31

↑ 上一頁

輸入地號(1)



請輸入地號

3

確認

										1	2	3
										4	5	6
										7	8	9
		-						← 倒退	清除	←	0	→

2015/07/15
10:57

↑ 上一頁

輸入地號(2)



請輸入地號

3-0

訊息



您查詢的地號
為：**3-0**

確 認

取 消

2015/07/15
10:57

↑ 上一頁

輸入建號(1)



請輸入建號

4

確認

										1	2	3
										4	5	6
										7	8	9
		-						← 倒退	清除	←	0	→

2015/07/15
10:58

↑ 上一頁

輸入建號(2)



請輸入建號

4-0

訊息



您查詢的建號
為：4-0

確認

取消



2015/07/15
10:58

↑ 上一頁

輸入統一編號



請輸入申請標的權利人之統一編號

Q	W	E	R	T	Y	U	I	O	P	1	2	3
A	S	D	F	G	H	J	K	L		4	5	6
Z	X	C	V	B	N	M				7	8	9
										← 倒退	清除	← 0 →

2015/07/15
11:10

↑ 上一頁



登記謄本 - 其他

請選擇其他項目

選取	項目
<input type="checkbox"/>	無須列印地上建物建號
<input type="checkbox"/>	無須列印主建物附表
<input type="checkbox"/>	無須列印前次移轉現值

確認輸入

2015/07/15
10:59

↑ 上一頁



輸入聯絡用手機號碼

請輸入簡訊通知用手機號碼
(此行動電話號碼用於本服務簡訊通知及相關連絡，請務必輸入正確號碼)

1	2	3	← 倒退
4	5	6	清除
7	8	9	確認
←	0	→	

2015/07/15
10:59

↑ 上一頁



電子發票處理方式

FamiPort 服務

資料輸入 > 列印項目清單 > 列印繳款單至聯名繳款

回服務

請選擇發票處理方式

選取	發票處理方式
<input type="checkbox"/>	歸至自然人憑證（共通性載具）
<input type="checkbox"/>	捐贈愛心碼
<input type="checkbox"/>	歸至手機條碼載具（共通性載具）
<input type="checkbox"/>	不捐贈，中獎後將由電子郵件通知

確認輸入

2015/07/17

18:11

↑ 上一頁





電子發票處理方式

- ◆ 歸至自然人憑證（共通性載具）
 - 提示輸入歸戶自然人憑證卡號
- ◆ 捐贈愛心碼
 - 提示選擇愛心碼(10筆)，或自行輸入(依中華電信提供清冊檢核)
- ◆ 歸至手機條碼載具（共通性載具）
 - 提示輸入手機條碼(2次)
- ◆ 不捐贈，中獎後將由電子郵件通知
 - 提示輸入電子郵件信箱、地址



歸戶自然人憑證



FamiPort 服務
資料輸入 ▶ 列印項目清單 ▶ 列印繳費單至櫃台繳費

回服務

請輸入歸戶自然人憑證卡號

輸入範例：TP12345678901234

確認

Q	W	E	R	T	Y	U	I	O	P	1	2	3
A	S	D	F	G	H	J	K	L		4	5	6
Z	X	C	V	B	N	M				7	8	9
							← 倒退	清除	←	0	→	

2015/07/15

11:00

↑ 上一頁



中華電信股份有限公司
Chunghwa Telecom Co., Ltd.



捐贈愛心碼 - 愛心碼選擇

請選擇愛心碼

選取	愛心碼
<input type="checkbox"/>	(自行輸入愛心碼)
<input type="checkbox"/>	財團法人創世社會福利基金會
<input type="checkbox"/>	財團法人台灣兒童暨家庭扶助基金會
<input type="checkbox"/>	財團法人伊甸社會福利基金會
<input type="checkbox"/>	財團法人喜憨兒社會福利基金會

1 / 3

全部項目 11筆 第 1 頁 / 共 3 頁

確認輸入

2015/07/15

11:01

↑ 上一頁



捐贈愛心碼 - 愛心碼輸入1

FamiPort 服務
資料輸入 ▶ 列印項目確認 ▶ 列印繳費單至櫃台繳費

回服務

請輸入愛心碼

1	2	3	← 倒退
4	5	6	清除
7	8	9	確認
←	0	→	

2015/07/15

11:02

↑ 上一頁



歸至手機條碼載具 - 愛心碼輸入2



FamiPort 服務
資料輸入 ▶ 列印項目確認 ▶ 列印編覽單至櫃台繳費

回服務

請輸入愛心碼

訊息



您輸入的愛心碼為財
團法人喜憨兒社會福
利基金會

確 認

取 消

2015/07/15

11:01

↑ 上一頁



中華電信股份有限公司
Chunghwa Telecom Co., Ltd.



歸至手機條碼載具-歸戶手機條碼(使用AP鍵盤)

FamiPort 服務
資料輸入 ▶ 列印項目清單 ▶ 列印帳單單至揮各服務

回服務

請輸入歸戶手機條碼

輸入範例：/ABCDEFG

確 認

開啟
鍵盤

2015/07/15

11:02

↑ 上一頁



歸至手機條碼載具-確認歸戶手機條碼(使用AP鍵盤)



FamiPort 服務
資料輸入 ▶ 列印項目確認 ▶ 列印商業單至傳真機

回服務

請再次輸入歸戶手機條碼

輸入範例：/ABCDEFGG

確 認

開啟
鍵盤

2015/07/15

11:03

↑ 上一頁





不捐贈-輸入電子郵件信箱

請輸入寄送電子發票用電子郵件信箱
(此電子郵件信箱用於本服務電子發票寄送)

確認



2015/07/15
11:03

↑ 上一頁



不捐贈-輸入通訊地址1

FamiPort 服務

資料輸入 ▶ 前往首頁 ▶ 列印帳單及各種各類單

回服務

請輸入聯絡人的地址，本服務之發票會寄送至此地址

地址： 縣 / 市

鄉鎮市區

路名首字： 路名首字

路名： 道路名稱

備註：路名選項中會提供使用者選項（無，由鍵盤輸入）

確認

2015/07/15

11:04

↑ 上一頁





不捐贈-輸入通訊地址2

請輸入聯絡人的地址，本服務之發票會寄送至此地址

地址: 236 新北市土城區青雲路

確認

開啟鍵盤

ㄨ ㄨ ㄨ 1.我 2.嫫 3.揀 4.我 5.嫫 6.揀 7.我 8.嫫

ㄅ	ㄆ	3	4	ㄉ	6	7	ㄚ	ㄛ	ㄜ	ㄝ	移動鍵盤	關閉鍵盤
ㄨ	ㄩ	《	ㄩ	ㄚ	ㄛ	ㄜ	ㄝ	ㄞ	ㄟ	英數	注音	倒退
ㄐ	ㄑ	ㄒ	ㄓ	ㄔ	ㄕ	ㄖ	ㄗ	ㄘ	ㄙ	倉頡	符號	清除
ㄗ	ㄘ	ㄙ	ㄚ	ㄛ	ㄜ	ㄝ	ㄞ	ㄟ	ㄠ	←	空白	→

2015/07/15
11:05

↑ 上一頁

申請資料確認



服務內容及費用確認

申辦項目	地政電子謄本申領	謄本種類	登記謄本
持卡人身分證字號	*****3974	手機號碼	*****8551
申請區域	新北市 板橋區		
申請段號	新板段三小段		
地號	3-0		
建號	4-0		
聯絡地址	236新北市土城區青雲路測試巷		
備註	申請後將以簡訊通知申請結果，請於收到通知後，再進行領件繳費		

重新輸入

確認

2015/07/15
11:06

↑ 上一頁

申請完成



FamiPort 服務
資料輸入 ▶ 列印項目確認 ▶ 列印繳費單至櫃台繳費

回服務

訊息



案件已順利申請，收件年字號為104板地電謄900618，請於收到簡訊通知之後，再次進行操作繳費

確認

2015/07/15

11:07

↑ 上一頁



中華電信股份有限公司
Chunghwa Telecom Co., Ltd.

說明



- 申請後，系統將回到服務畫面
- 因超商多功能事務機僅能保持連線30秒，謄本產製時會先中斷，不會回傳交易資料給超商
- 案件處理完成後，系統將傳送簡訊通知申請人，申請人可於7天內，至任一超商完成繳費列印，並取得所需要的謄本





用戶收到簡訊通知後繳費



服務項目



FamiPort  服務
資料輸入 ▶ 列印項目確認 ▶ 列印繳費單至櫃台繳費

回服務

申辦案件

案件繳費

謄本列印



2013/12/18

15:31

↑ 上一頁



中華電信股份有限公司
Chunghwa Telecom Co., Ltd.



憑證領件 - 提示插入憑證

FamiPort 服務

資料輸入

新聞與公告

到ET服務區查詢詳情

回服務

請於螢幕下方插入**自然人憑證**
晶片請朝上，朝內插入讀卡槽，交易完成前請勿拔取卡片

1.請插入自然人憑證卡
(晶片朝上朝內)

2.卡片插入後請按**確認**鍵

FamiPort

確 認

2012/01/12

14:11

↑ 上一頁





憑證領件 - 輸入憑證PIN碼

請輸入憑證PIN碼
(請插入自然人憑證)

2012/01/19
17:08



憑證領件 - 憑證檢查中

請輸入憑證PIN碼
(請插入自然人憑證)

..... **確 認**

網頁處理中，請稍後




2012/01/19
17:09


選擇繳費項目



請選擇繳費項目
(僅提供目前可繳費之案件清單)

選取	地籍謄本案號	案件簡述
<input type="checkbox"/>	104FA900652	104板地電謄900652

全部項目 1 筆 第 1 頁 / 共 1 頁



重新查詢

確認輸入



2015/07/17
14:45

↑ 上一頁

費用計算



FamiPort 服務

列印項目確認 ▶ 列印帳單單三種各屬類

回服務

費用計算

申辦項目名稱	地政電子謄本申領		
地籍謄本案號	104FA900652		
案件簡述	104板地電謄900652		
資料頁數	3頁	謄本費用	60元
手續費用	10元	總計	70元
備註	本服務僅供謄本規費繳費，若需列印謄本，請於繳費後，再次執行謄本列印		

重新輸入

確認，列印帳單



2015/07/17

14:45

↑ 上一頁



說明



- 確認後回傳超商為代收，只列印小白單





繳費後領件



服務項目



FamiPort  服務
資料輸入 ▶ 列印項目確認 ▶ 列印繳費單至櫃台繳費

回服務

申辦案件

案件繳費

謄本列印



2013/12/18

15:31

↑ 上一頁



中華電信股份有限公司
Chunghwa Telecom Co., Ltd.

領件方式



FamiPort  服務
資料輸入 ▶ 列印項目確認 ▶ 列印繳費單至櫃台繳費

回服務

序號領件

自然人
憑證領件

(僅提供網路申請者使用)

2013/09/16
14:06

↑ 上一頁



領件方式 - 當選擇序號領件 顯示確認訊息



FamiPort  服務
資料輸入 ▶ 列印項目確認 ▶ 列印繳費單至櫃台繳費

回服務

訊息



序號領件僅提供網路
申請者使用

確 認

取 消

2013/09/18

12:19

↑ 上一頁



中華電信股份有限公司
Chunghwa Telecom Co., Ltd.



序號領件 - 輸入領件序號

請輸入領件序號
 (全國地政電子謄本系統申請案件時提供之領件序號)

Q	W	E	R	T	Y	U	I	O	P	1	2	3
A	S	D	F	G	H	J	K	L		4	5	6
Z	X	C	V	B	N	M				7	8	9
										← 倒退	清除	← 0 →

2013/09/16
 14:07



序號領件 - 輸入用戶識別碼

請輸入HiNet用戶識別碼
 (全國地政電子謄本申請案件時使用之用戶識別碼)

q	w	e	r	t	y	u	i	o	p	1	2	3
a	s	d	f	g	h	j	k	l	Caps Lock	4	5	6
z	x	c	v	b	n	m				7	8	9
.	-	-	@				← 倒退	清除		←	0	→

2013/09/16
 14:07



憑證領件 - 提示插入憑證

FamiPort 服務

資料輸入

新聞與公告

到ET服務區查詢詳情

回服務

請於螢幕下方插入**自然人憑證**
晶片請朝上，朝內插入讀卡槽，交易完成前請勿拔取卡片

1.請插入自然人憑證卡
(晶片朝上朝內)

2.卡片插入後請按**確認**鍵

FamiPort

確 認

2012/01/12

14:11

↑ 上一頁





憑證領件 - 輸入憑證PIN碼

請輸入憑證PIN碼
(請插入自然人憑證)

Q	W	E	R	T	Y	U	I	O	P	1	2	3
A	S	D	F	G	H	J	K	L	Caps Lock	4	5	6
Z	X	C	V	B	N	M				7	8	9
.	-	-	@				← 倒退	清除	←	0	→	





憑證領件 - 憑證檢查中

請輸入憑證PIN碼
(請插入自然人憑證)

..... **確 認**

網頁處理中，請稍後




2012/01/19
17:09


取得案件清單



請選擇列印項目
(若已繳費資料未顯示於清單請稍後再試)

選取	地籍謄本案號	案件簡述
<input type="checkbox"/>	104FA900651	104板地電謄900651
<input type="checkbox"/>	104FA900652	104板地電謄900652

全部項目 2 筆 第 1 頁 / 共 1 頁



重新查詢

確認輸入



2015/07/17
14:51

↑ 上一頁

費用計算



費用計算

申辦項目名稱	地政電子謄本申領
地籍謄本案號	104FA900652
案件簡述	104板地電謄900652
資料頁數	3頁
手續及列印費用	6元(每頁2元)
總計	6元

重新輸入

確認・列印帳單



2015/07/17
14:51

↑ 上一頁



說明

- 確認後回傳超商為列印，等同第一階段地政電子
謄本下載列印

